

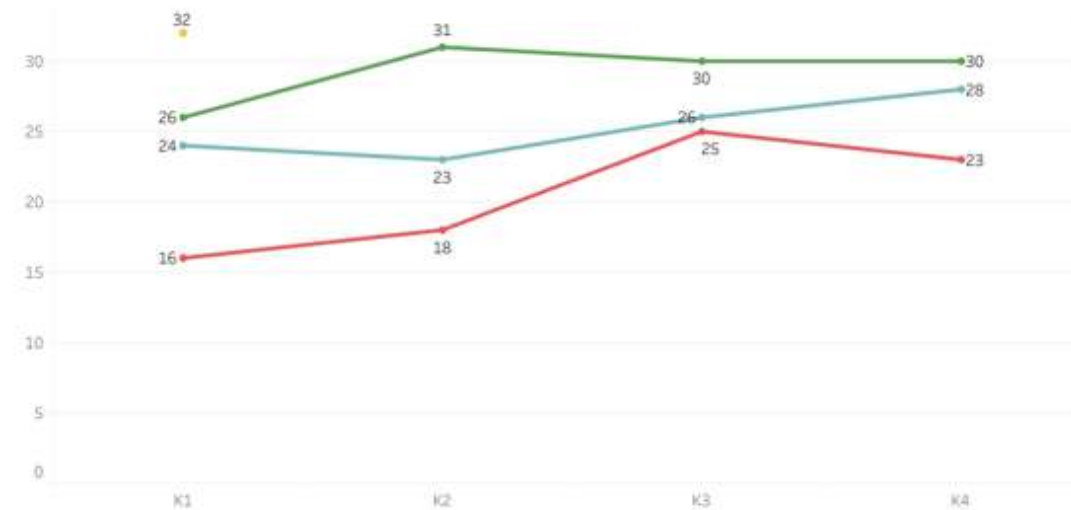
Naam aanbieder

Aantal cliënten: 32

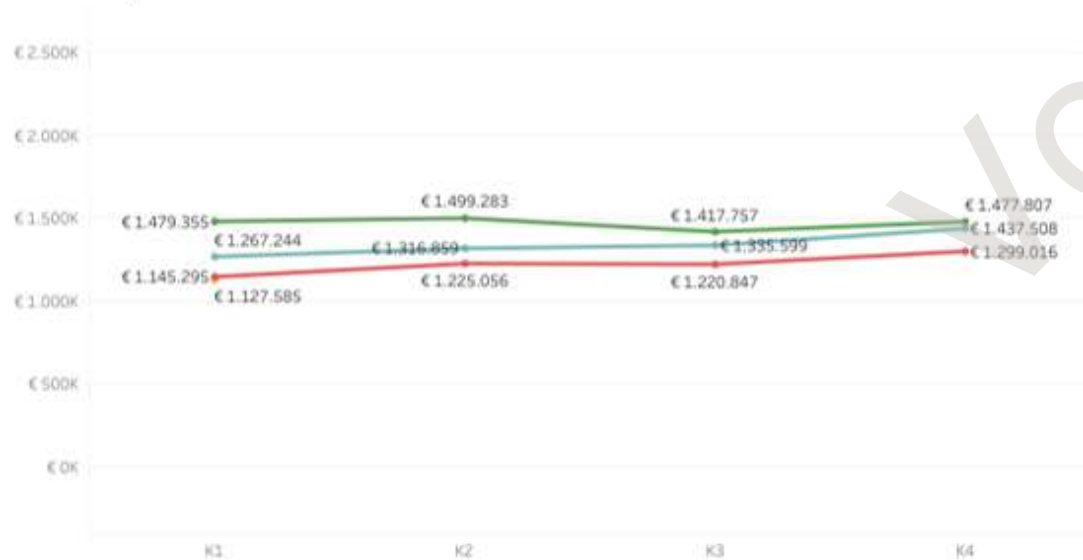
Omzet dit jaar: € 48.413

Gedeclareerd tot en met: 31-3-2022

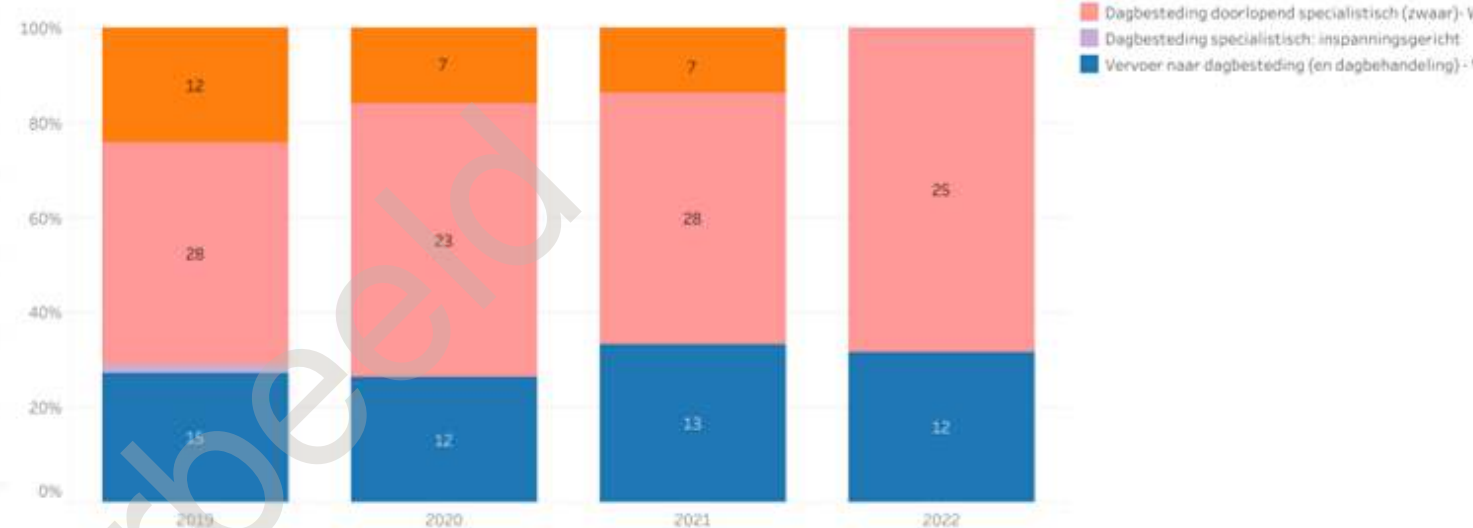
1. Aantal cliënten per kwartaal



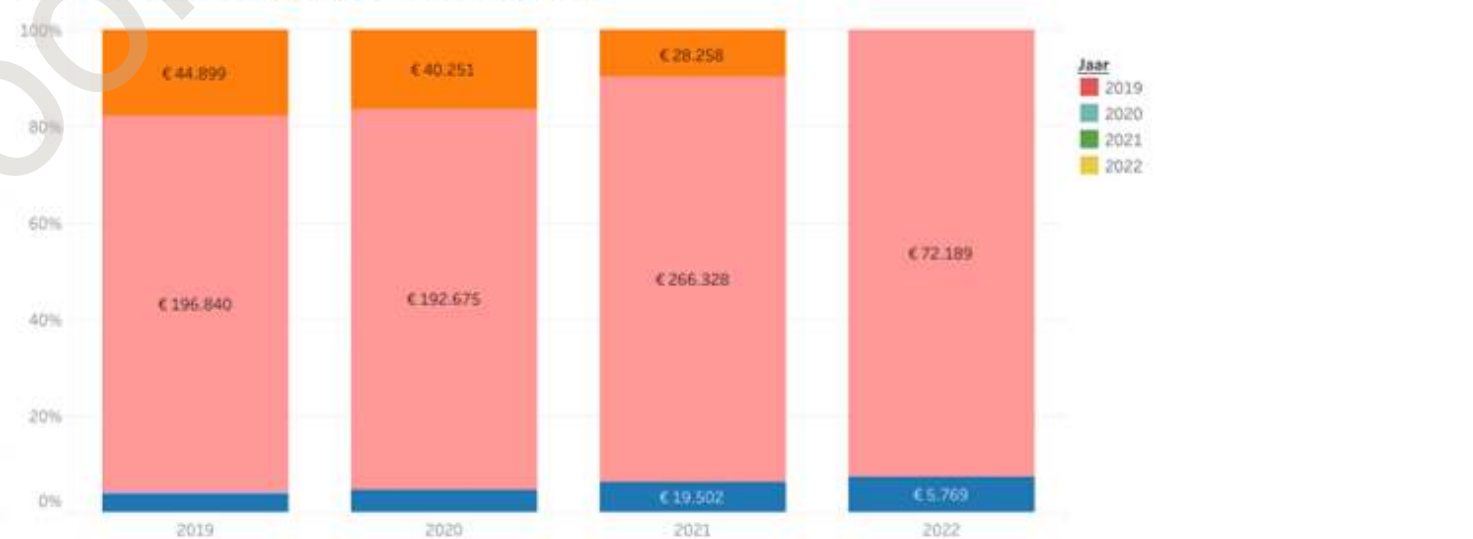
2. Omzet per kwartaal



3. Productieverdeling per jaar in % obv Clienten



4. Productieverdeling per jaar in % obv uitgaven



5. Budgetplafond lopende jaar

Budgetplafondnaam	Afgegevenbudgetpl..	Betaald bedrag	% Betaaldbedrag tov afgegevenbudget	Minimale verwachte realisatie	% Minimale verwachting tov afgegevenbudgetpl..
Budgetplafond BGL spec int (Jeugd)	€ 329.360	€ 39.560	12,0%	€ 237.359	72,1%

6. Kosten per client per product per jaar

Product Omschrijving	2019		2020		2021		2022	
	Kosten per client	% Mutatie tov vorigjaar	Kosten per client	% Mutatie tov vorigjaar	Kosten per client	% Mutatie tov vorigjaar	Kosten per client	% Mutatie tov vorigjaar
Dagbesteding doorlopend - Wmo	€ 1.976		€ 2.351	19,02%	€ 4.366	85,68%	€ 1.219	-72,08%
Dagbesteding doorlopend specialistisch (zwaar) - Wmo	€ 10.295		€ 12.872	25,16%	€ 11.988	-6,87%	€ 4.609	-61,55%
Vervoer naar dagbesteding (en dagbehandeling) - Wmo	€ 285		€ 638	123,84%	€ 1.164	82,55%	€ 378	-67,53%


7. Startzorgberichten 01-10-2021 t/m 31-03-2022



7. Stopzorgberichten 01-10-2021 t/m 31-03-2022



8. % declaraties binnen 30 dagen van ontvangsdatum



- 7. Startzorgberichten
 - Geen startzorgbericht
 - Heeft startzorgbericht
- 7. Stopzorgberichten
 - Geen stopzorgbericht
 - heeft stopzorgbericht
- 8. declaraties optijd of telaat
 - Declaratie laat, registratie optijd
 - declaraties optijd

P_Referense begindatum
01-10-2021

P_Referense einddatum
31-03-2022